

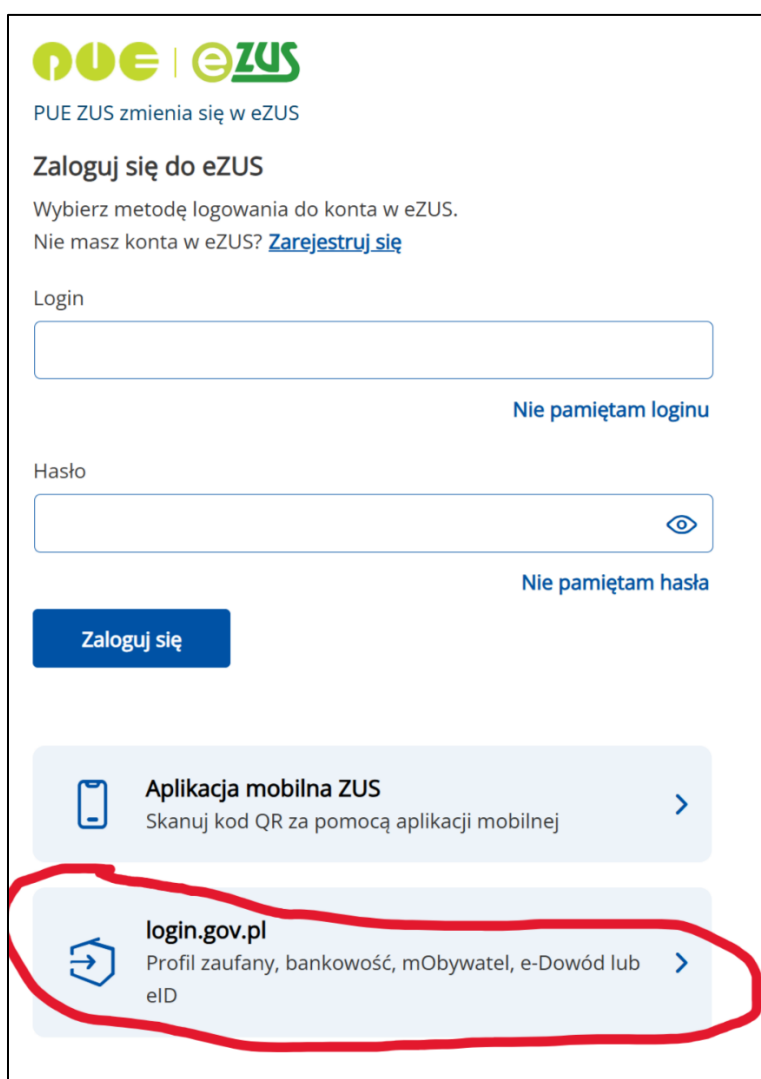
## Instrukcja

**Jak uzyskać zaświadczenie z ZUS online**, potwierdzającego brak tytułu do odprowadzania składek na ubezpieczenia społeczne w związku z zatrudnieniem lub wykonywaniem innej pracy zarobkowej, tzn status osoby biernej zawodowo.

### 1. Zaloguj się na Platformie Usług Elektronicznych ZUS (PUE ZUS)

<https://www.zus.pl/ezus/logowanie>

Jeśli nie masz konta w eZUS najprościej jest zalogować się poprzez **login.gov.pl**



**PUE | eZUS**  
PUE ZUS zmienia się w eZUS

### Zaloguj się do eZUS

Wybierz metodę logowania do konta w eZUS.  
Nie masz konta w eZUS? [Zarejestruj się](#)


Login


[Nie pamiętam loginu](#)

Hasło

[Nie pamiętam hasła](#)

**Zaloguj się**

 **Aplikacja mobilna ZUS**  
Skanuj kod QR za pomocą aplikacji mobilnej >

 **login.gov.pl**  
Profil zaufany, bankowość, mObywatel, e-Dowód lub eID >

2. Po zalogowaniu się, wejdź do zakładki **Usługi – Katalog usług elektronicznych** (zakładka znajdują się na dole listy, więc należy przewinąć menu w dół)

The screenshot shows the ZUS portal interface. At the top, there are navigation tabs: 'Ogólny', 'Ubezpieczony', 'Świadczeniobiorca', 'Płatnik', and 'ePłatnik'. The 'Ubezpieczony' tab is highlighted with a red circle. On the left side, there is a 'MENU' sidebar with various service categories. The 'Usługi' category is highlighted with a red circle. The main content area displays a 'KATALOG USŁUG' with a search bar and a list of services. The first service listed is 'Członkostwo w OFE i składki przekazane do OFE', with a 'Przejdź do usługi Szczegóły' link next to it.

3. Na liście usług odszukaj **Złożenie dokumentu US-7**

The screenshot shows the search results for 'US-7'. The search bar contains 'US-7'. Below the search bar, there are buttons for 'Filtruj' and 'Wyczyść', and a dropdown menu for 'Rodzaje usług: Wszystkie'. The search results list one item: 'Złożenie dokumentu US-7. Wniosek o wydanie zaświadczenia/informacji z konta osoby ubezpieczonej'. The 'Przejdź do usługi Szczegóły' link next to this item is circled in red.

#### 4. Uzupełnij wniosek

**Strona 1** – uzupełnij swoje dane osobowe i wybierz **Zaświadczenie o zgłoszeniu i okresach podlegania ubezpieczeniom społecznym**.

Formularz elektroniczny ?
x

Wysoki kontrast

Pełny Ekran

Zapisz

Sprawdź

Podgląd

Drukuj

Zamknij

Strona: 1 Strona: 2 uwagi i błędy: (0)

US-7

**ZAKŁAD UBEZPIECZEŃ SPOŁECZNYCH**

**WNIOSK O WYDANIE ZAŚWIADCZENIA/INFORMACJI Z KONTA OSOBY UBEZPIECZONEJ**

**Instrukcja wypełniania**

Wypełnij ten wniosek, jeżeli potrzebne Ci są informacje z Twojego konta w ZUS.  
 Zaznacz **zaświadczenie**, jeżeli inny urząd wymaga potwierdzenia danych z Twojego konta w ZUS lub zaznacz **informacja**, jeżeli chcesz się dowiedzieć jakie dane masz na swoim koncie w ZUS.  
 Otrzymasz od nas zaświadczenie lub informację na ten temat.  
 We wniosku podaj **adres do korespondencji** w tej sprawie

**RODZAJ WNIOSKU**

ZAŚWIADCZENIE
  INFORMACJA

**Twoje dane**

PESEL:       Rodzaj dokumentu tożsamości:       Seria i numer dokumentu:

Data urodzenia:       Rodzaj dokumentu tożsamości: jeśli dowód osobisty, wpisać 1, jeśli inny dokument - 2:

Imię:

Nazwisko:

Ulica:

Numer domu:       Numer lokalu:

Kod pocztowy:       Miejscowość:

Nazwa państwa:       Numer telefonu:

**Jakie dane chcesz otrzymać**

o zgłoszeniu i okresach podlegania ubezpieczeniom społecznym

**Strona 2** – podaj **uzasadnienie wniosku**, np. „Potwierdzenie statusu osoby biernej zawodowo do projektu unijnego”, a następnie sprawdź poprawność wniosku, zapisz i zamknij.

Formularz elektroniczny ?
x

**Wysoki kontrast**
Pelny Ekran
Zapisz
Sprawdź
Podgląd
Drukuj
Zamknij

Strona: 1 **Strona: 2** uwagi i błędy: (0)

PESEL

Rodzaj dokumentu tożsamości:  
jeśli dowód osobisty, wpisać 1, jeśli inny dokument - 2

Seria i numer dokumentu

Data urodzenia

Nazwa

Imię

Nazwisko

NKP płatnika

NKP to numer, który nadawaliśmy płatnikom składek, którzy prowadzili działalność gospodarczą przed 1.01.1999 r. Podaj tylko wtedy, gdy potrzebujesz informacje z tego okresu

Ulica

Numer domu

Numer lokalu

Kod pocztowy

Miejscowość

Nazwa państwa

**Uzasadnienie wniosku**

POTWIERDZENIE STATUSU OSOBY "BIERNEJ ZAWODOWO" DO PROJEKTU UNIJNEGO.

Wskaż, do jakich celów potrzebujesz zaświadczenie z Twojego konta, np. musisz je przedstawić w Powiatowym Urzędzie Pracy

Informacje, o których mowa w art. 13 ust. 1 i 2 Rozporządzenia Parlamentu Europejskiego i Rady (UE) 2016/679 z dnia 27 kwietnia 2016 r. w sprawie ochrony osób fizycznych w związku z przetwarzaniem danych osobowych i w sprawie swobodnego przepływu takich danych oraz uchylenia dyrektywy 95/46/WE (RODO), są dostępne w centrali lub terenowych jednostkach organizacyjnych ZUS oraz na stronie internetowej ZUS pod adresem: <https://bip.zus.pl/rodo>

Strona 2 z 2

5. Przygotowany i zapisany wniosek **Wyślij** do ZUS.

**Dane dokumentu**

Właściciel dokumentu:	<b>Ubezpieczony</b> <span style="background-color: black; color: black;">XXXXXXXXXX</span>	
Nazwa typu dokumentu:	<b>Wniosek US-7</b>	Kod typu: <b>US_7</b>
Opis typu dokumentu:	<b>Wniosek o wydanie zaświadczenia/informacji z konta osoby ubezpieczonej</b>	
Data utworzenia:	<span style="background-color: black; color: black;">XXXXXXXXXX</span>	Wersja wzoru dokumentu: <b>6</b>
Data modyfikacji:	<span style="background-color: black; color: black;">XXXXXXXXXX</span>	Wersja formularza: <b>1</b>

**Załączniki**

*Brak załączników*

**Dodaj dokument roboczy**

*Dodaj dokument z dokumentów roboczych jako załącznik*

**Dodaj załączniki...**

*Maksymalny rozmiar załącznika to: 1024.00 KB  
Dopuszczalny rozmiar dokumentu z załącznikami: 5120.00 KB  
**Aktualny rozmiar dokumentu wraz z załącznikami: 3.58 KB***

Powrót

**Wyślij**

Eksportuj

Przeglądaj

Edytuj

Sprawdź aktualność wzoru

6. Wybierz sposób odbioru wiadomości zwrotnej z ZUS. Najszybciej będzie odebrać zaświadczenie elektronicznie przez portal PUE ZUS. O wystawieniu zaświadczenia przez ZUS zostaniesz poinformowany mailem.

**Wybór sposobu przesłania odpowiedzi z ZUS**
✕

**Wybierz sposób odbioru wiadomości zwrotnej z ZUS:**

Typ wysłanego dokumentu pozwala na przekazanie odpowiedzi z ZUS następującymi kanałami:

**elektronicznie (przez portal PUE ZUS)**
 pocztą tradycyjną
  do odbioru w TJO ZUS

Typ odbiorcy:  Osoba  Instytucja

Imię:

Nazwisko:

Instytucja:

Kod pocztowy:

Miejscowość:

Ulica:

Nr domu/Nr lokalu:  /

Jednostka terenowa ZUS:

Imię:

Nazwisko:

Uwierzytelnienie przy odbiorze:  Dowód osobisty  Paszport

Numer dokumentu:

OK Anuluj

7. Podpisz wniosek np. za pomocą profilu zaufanego ePUAP

**Autoryzacja usługi biznesowej**
✕

Wykonujesz usługę "Złożenie dokumentu US-7". Wykonanie tej operacji wymaga podpisania dokumentu jednym z niżej wymienionych sposobów:

- profilem PUE
- profilem zaufanym ePUAP
- podpisem osobistym
- kwalifikowanym podpisem elektronicznym

Podpis profilem PUE...

Podpis ePUAP...

Podpis osobisty...

Kwalifikowany podpis elektroniczny...

Pozostaw jako zlecenie

**Zaświadczenie otrzymasz w ciągu 7 dni, a ważne będzie przez okres 30 dni od dnia wydania.**